

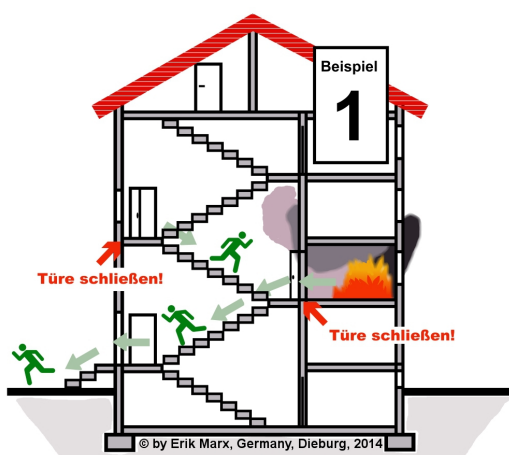


Chers habitants,

Votre logement a été équipé de détecteurs de fumée afin que vous soyez prévenu à temps en cas d'incendie. Veuillez lire attentivement les consignes ci-dessous afin d'être informé en cas d'urgence.

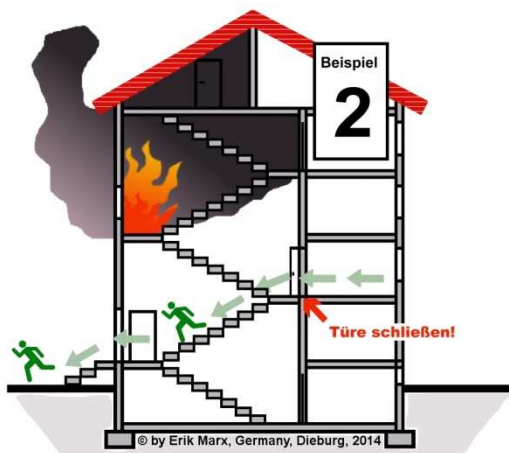
De par sa conception, le logement est hautement sécurisé et isolé des autres habitations par des revêtements et des parois formant compartiment et résistants au feu. Même dans les vieilles constructions à 5 étages, les éléments ont une résistance au feu – c'est-à-dire la durée de résistance en cas d'incendie grave – d'au moins 60 minutes. Durée estimée suffisante pour un sauvetage.

## Incendie dans votre propre logement



1. Appeler les pompiers 112
2. Aider les personnes en danger
3. Fermer la porte d'entrée
4. Avertir les voisins, évacuer l'immeuble
5. Après avoir évacué les lieux, se rassembler au lieu de rencontre préalablement défini
6. Compter les personnes présentes
7. Informer les pompiers

## Incendie dans l'immeuble Issues de secours accessibles



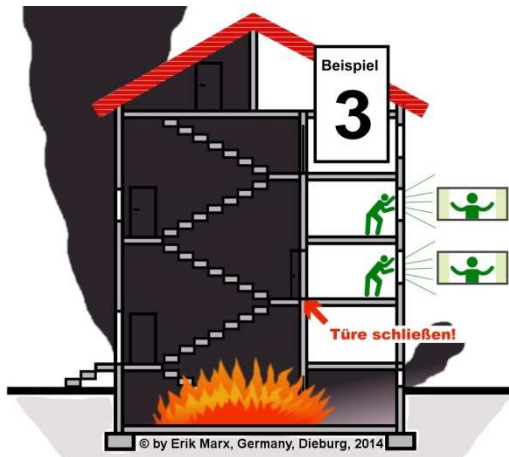
1. Appeler les pompiers 112
2. Aider les personnes en danger
3. Fermer votre propre porte d'entrée
4. Avertir les voisins, évacuer les lieux
5. Après avoir évacué les lieux, se rassembler au lieu de rencontre préalablement défini
6. Compter les personnes présentes
7. Informer les pompiers

### Erreurs fréquentes:

De petits indices, comme une faible fumée, ne sont bien souvent pas pris au sérieux, l'évacuation commence trop tard car on pense à tort que les pompiers sont déjà avertis. Aussi, dans l'affolement, la porte d'entrée du logement reste ouverte ce qui peut occasionner des dommages dus à la fumée.



## Incendie dans l'immeuble Issues de secours bloquées



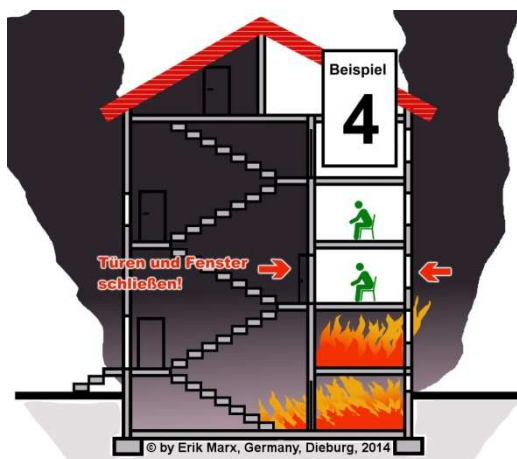
- 1 Appeler les pompiers 112
- 2 Fermer votre propre porte d'entrée
- 3 En attendant les secours, s'assurer de l'étanchéité des portes (à l'aide de tissus mouillés, etc.)
- 4 Se manifester aux fenêtres pour être vu des sapeurs-pompiers

### Erreurs fréquentes:

Évacuer par la cage d'escalier déjà enfumée. Sauter par la fenêtre ou descendre à l'aide d'une corde. Laisser la porte d'entrée ouverte (effet de cheminée).

**Procéder à l'évacuation par une cage d'escalier enfumée entraîne souvent des accidents mortels!**

## Incendie dans l'immeuble Issues de secours bloquées Façade en flamme



1. Appeler les pompiers 112
2. Fermer les portes et les fenêtres
3. Assurer l'étanchéité des portes
4. Attendre les pompiers

### Important:

Il s'agit d'un cas de figure peu fréquent. Grâce à un comportement adéquat, les chances de survie sont très élevées car les portes, isolées et résistantes au feu et à la fumée, résistent généralement jusqu'à l'arrivée des pompiers. Dans ces situations, les pompiers vous portent secours avec des protections respiratoires, toutes les pièces sont alors inspectées de façon détaillée.

**Ne jamais retourner dans l'immeuble!**

En cas d'incendie, **n'utilisez l'ascenseur sous aucun prétexte!**  
L'inhalation de fumée ou le fait de rester bloqué en cas de panne de courant peut entraîner des accidents mortels.